



ТЕРРИТОРИАЛЬНЫЙ ОРГАН  
ФЕДЕРАЛЬНОЙ СЛУЖБЫ  
ГОСУДАРСТВЕННОЙ СТАТИСТИКИ  
ПО ВОЛОГОДСКОЙ ОБЛАСТИ

# Изменение цен в различных секторах экономики Вологодской области



в августе 2023 года



ТЕРРИТОРИАЛЬНЫЙ ОРГАН  
ФЕДЕРАЛЬНОЙ СЛУЖБЫ  
ГОСУДАРСТВЕННОЙ СТАТИСТИКИ  
ПО ВОЛОГОДСКОЙ ОБЛАСТИ

# Изменения цен в различных секторах экономики Вологодской области





Вологдастат

в августе 2023 года

- 01 Индексы цен в различных секторах экономики
- 02 Индексы потребительских цен на отдельные группы и виды продовольственных товаров
- 03 Индексы потребительских цен на отдельные виды плодоовощной продукции
- 04 Индексы потребительских цен на отдельные группы и виды непродовольственных товаров
- 05 Индексы потребительских цен на моторное топливо
- 06 Индексы потребительских цен на отдельные группы и виды услуг
- 07 Стоимость фиксированного набора потребительских товаров и услуг
- 08 Индексы цен производителей промышленных товаров (услуг)
- 09 Индексы цен производителей сельскохозяйственной продукции
- 10 Индексы цен на продукцию (затраты, услуги) инвестиционного назначения
- 11 Индексы тарифов на грузовые перевозки



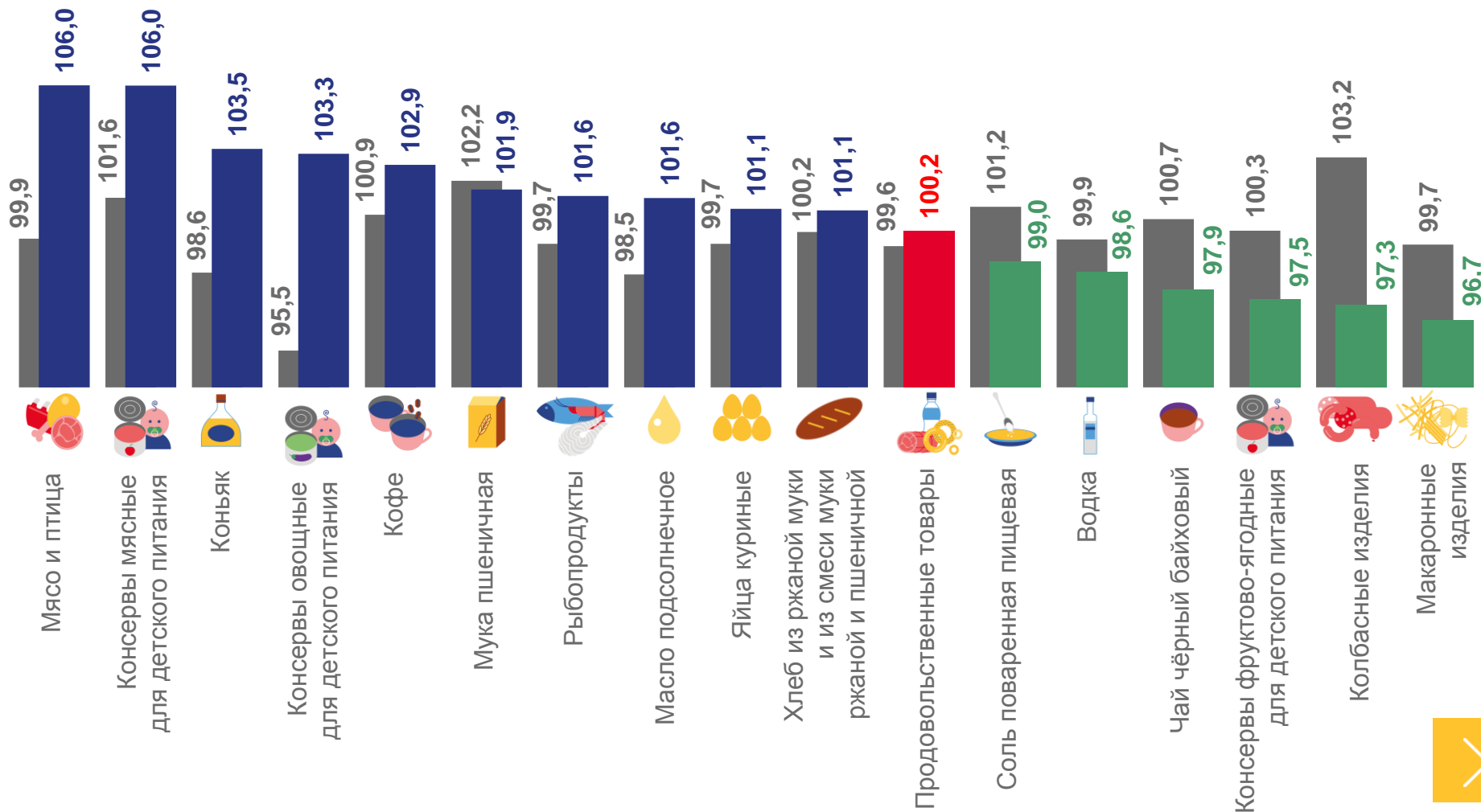
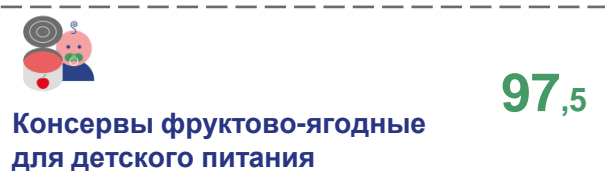
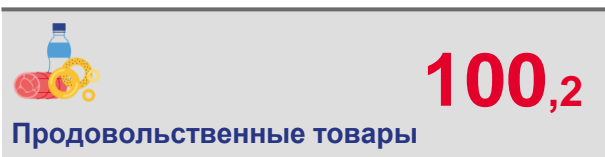
# ИНДЕКСЫ ЦЕН В РАЗЛИЧНЫХ СЕКТОРАХ ЭКОНОМИКИ

		Август 2023 г. в % к июлю 2023 г.	Справочно: август 2022 г. в % к июлю 2022 г.
Индекс потребительских цен		<b>100,4</b>	<b>100,0</b>
Индекс цен производителей промышленных товаров (услуг) на товары, предназначенные для реализации на внутреннем рынке		<b>101,1</b>	<b>93,3</b>
Индекс цен производителей сельскохозяйственной продукции		<b>99,4</b>	<b>99,6</b>
Сводный индекс цен на продукцию (затраты, услуги) инвестиционного назначения		<b>101,4</b>	<b>100,3</b>
Индекс тарифов на грузовые перевозки		<b>100,1</b>	<b>100,0</b>



# ИНДЕКСЫ ПОТРЕБИТЕЛЬСКИХ ЦЕН НА ОТДЕЛЬНЫЕ ГРУППЫ И ВИДЫ ПРОДОВОЛЬСТВЕННЫХ ТОВАРОВ

Август 2023 г. в % к июлю 2023 г.



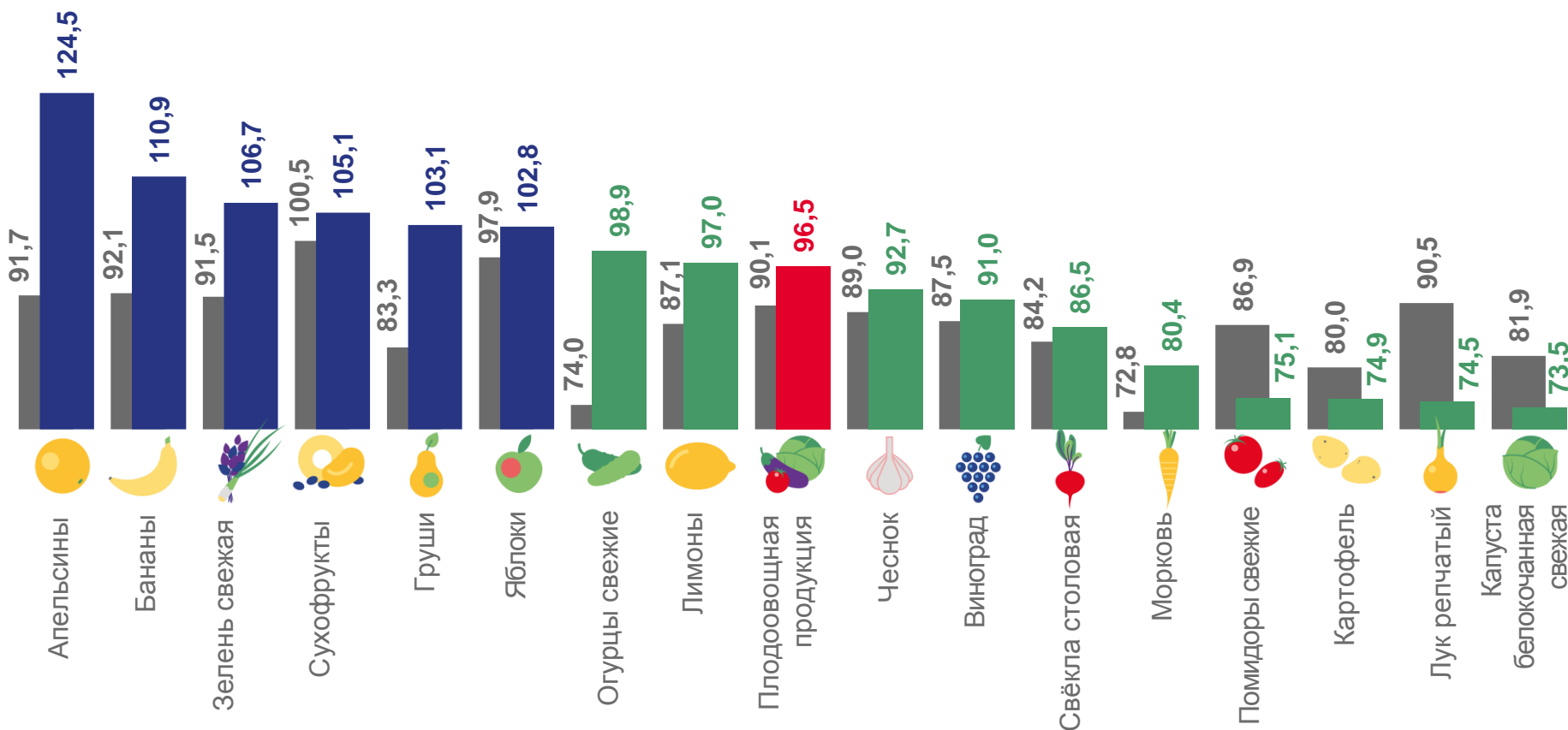
■ Август 2022г. к июлю 2022г. ■ Август 2023г. к июлю 2023г.





# ИНДЕКСЫ ПОТРЕБИТЕЛЬСКИХ ЦЕН НА ОТДЕЛЬНЫЕ ВИДЫ ПЛОДОВООЩНОЙ ПРОДУКЦИИ

Август 2023 г. в % к июлю 2023 г.



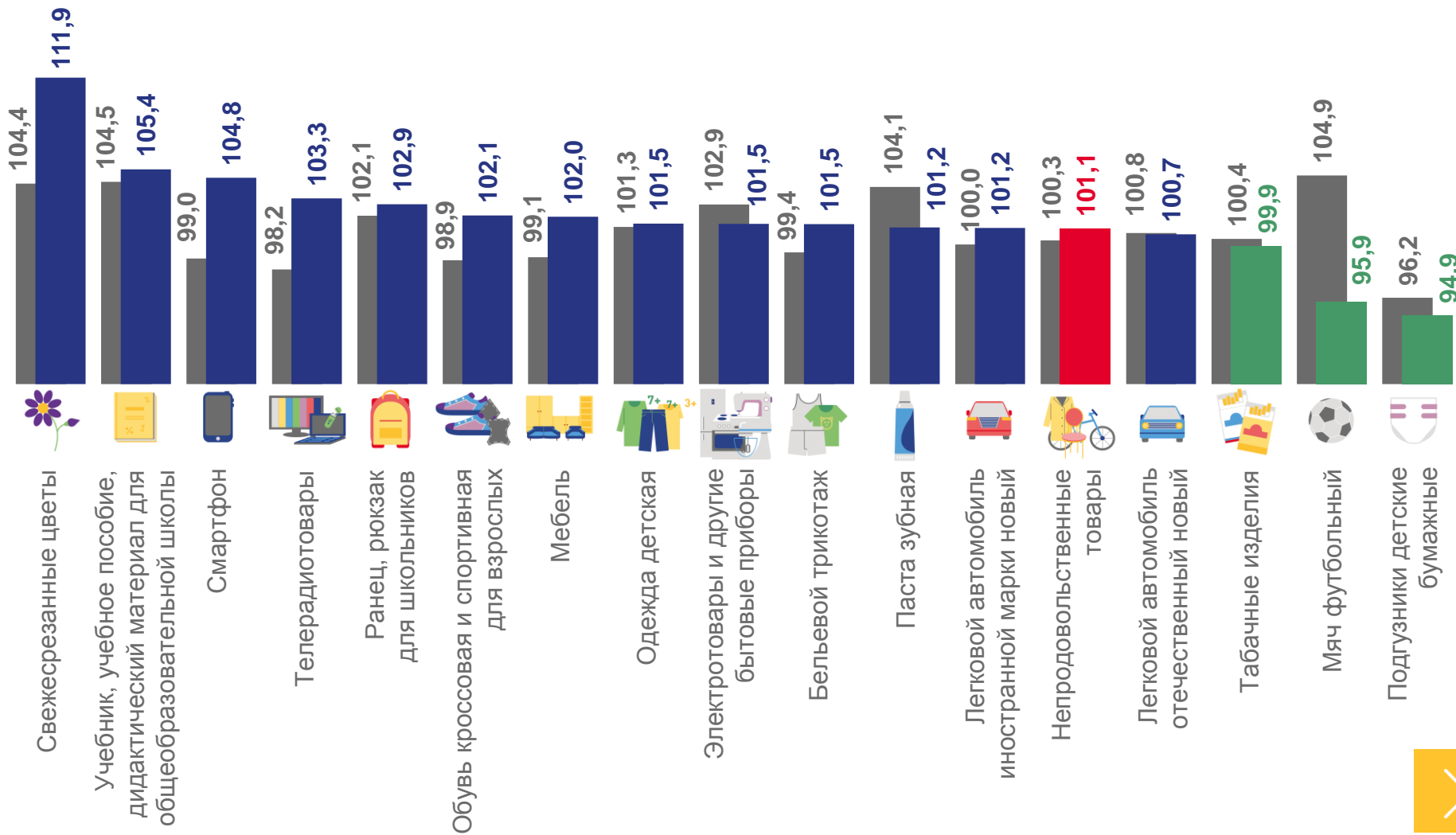
■ Август 2022г. к июлю 2022г. ■ Август 2023г. к июлю 2023г.





# ИНДЕКСЫ ПОТРЕБИТЕЛЬСКИХ ЦЕН НА ОТДЕЛЬНЫЕ ГРУППЫ И ВИДЫ НЕПРОДОВОЛЬСТВЕННЫХ ТОВАРОВ

Август 2023 г. в % к июлю 2023 г.



■ Август 2022г. к июлю 2022г.

■ Август 2023г. к июлю 2023г.

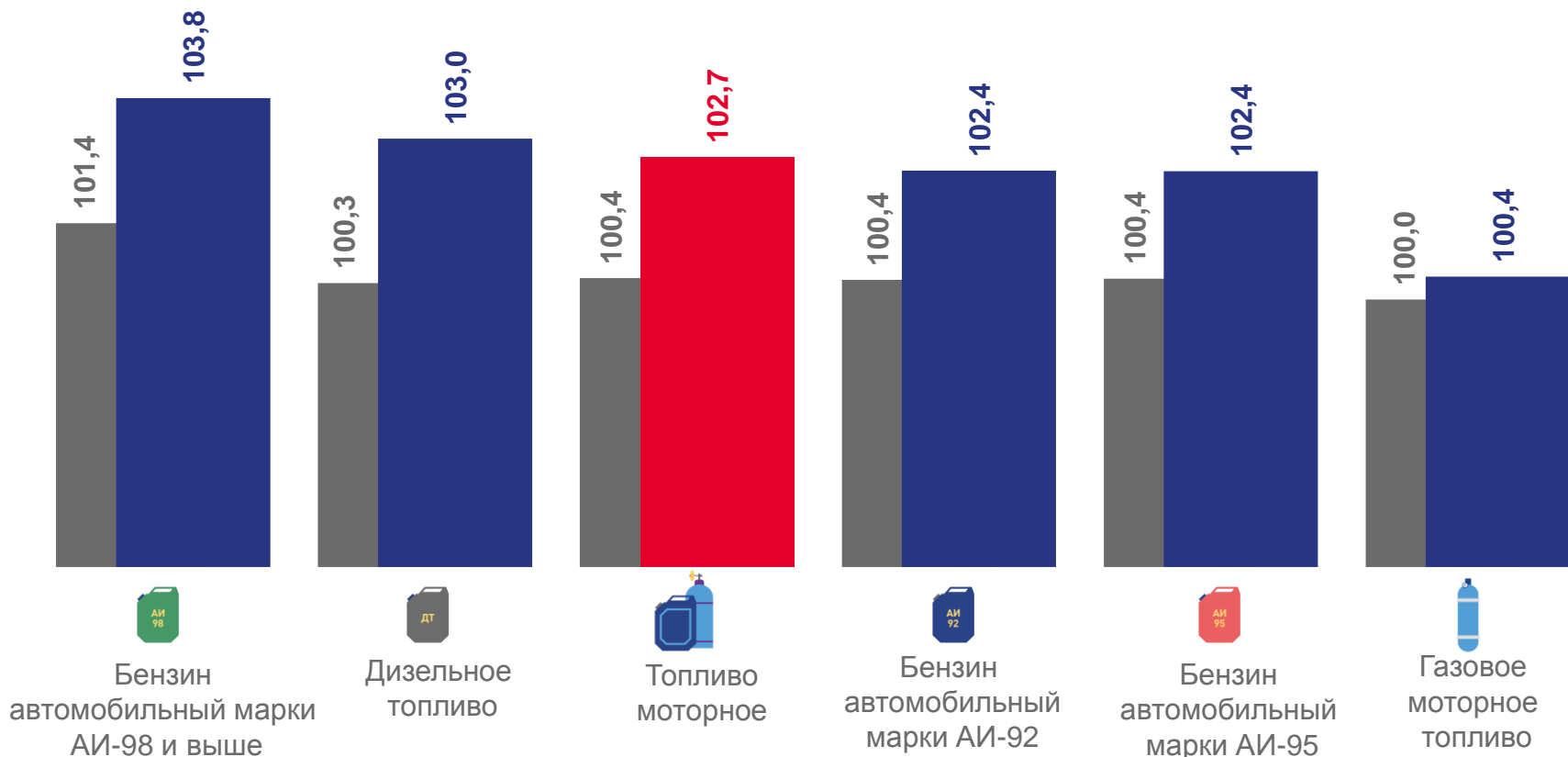






# ИНДЕКСЫ ПОТРЕБИТЕЛЬСКИХ ЦЕН НА МОТОРНОЕ ТОПЛИВО

Август 2023 г. в % к июлю 2023 г.



■ Август 2022г. к июлю 2022г.

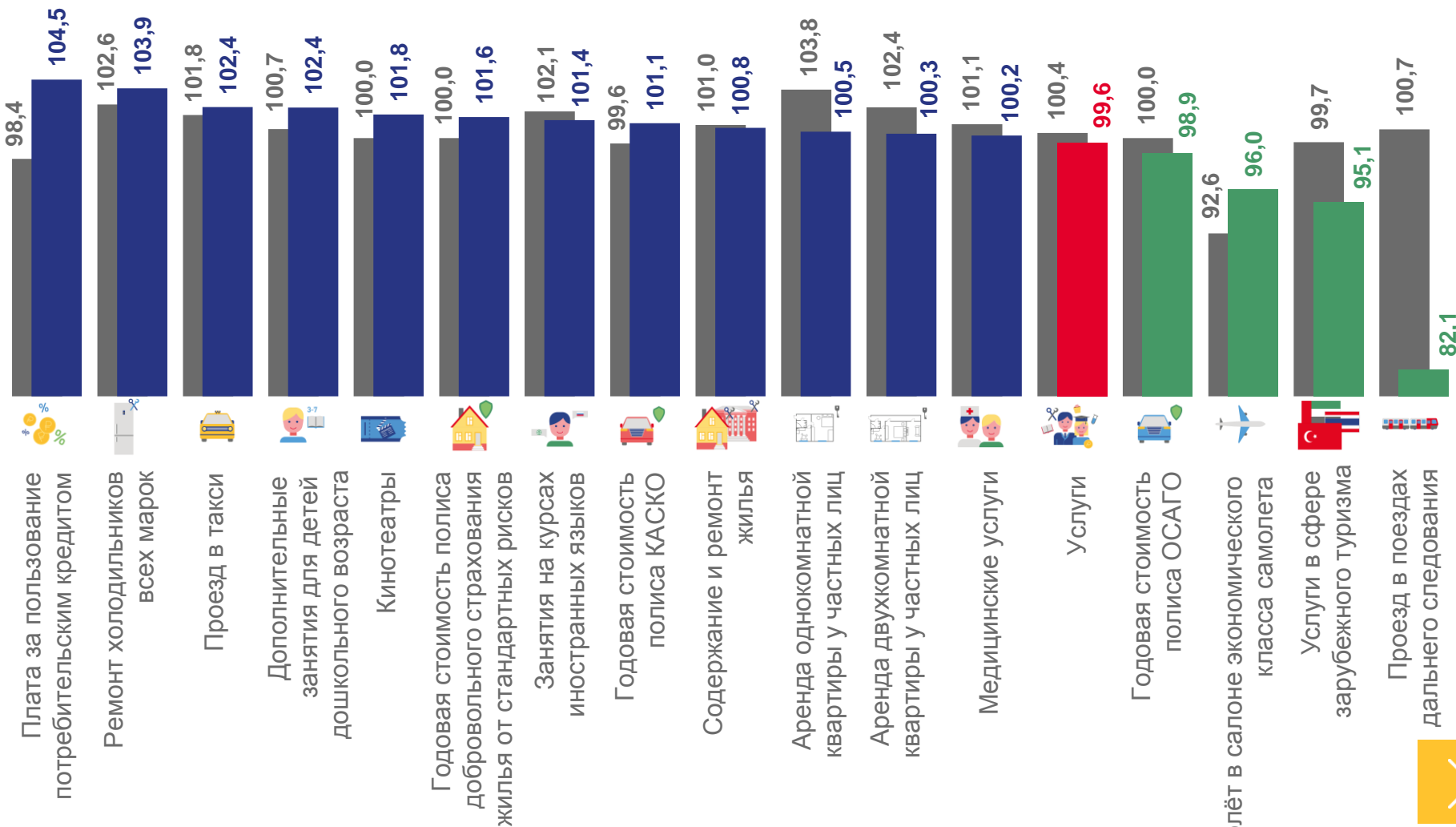
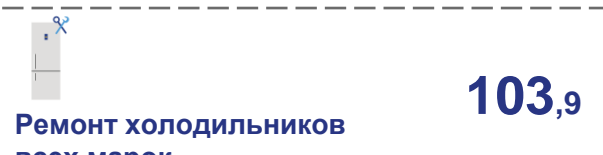
■ Август 2023г. к июлю 2023г.





# ИНДЕКСЫ ПОТРЕБИТЕЛЬСКИХ ЦЕН НА ОТДЕЛЬНЫЕ ГРУППЫ И ВИДЫ УСЛУГ

Август 2023 г. в % к июлю 2023 г.



■ Август 2022г. к июлю 2022г.

■ Август 2023г. к июлю 2023г.

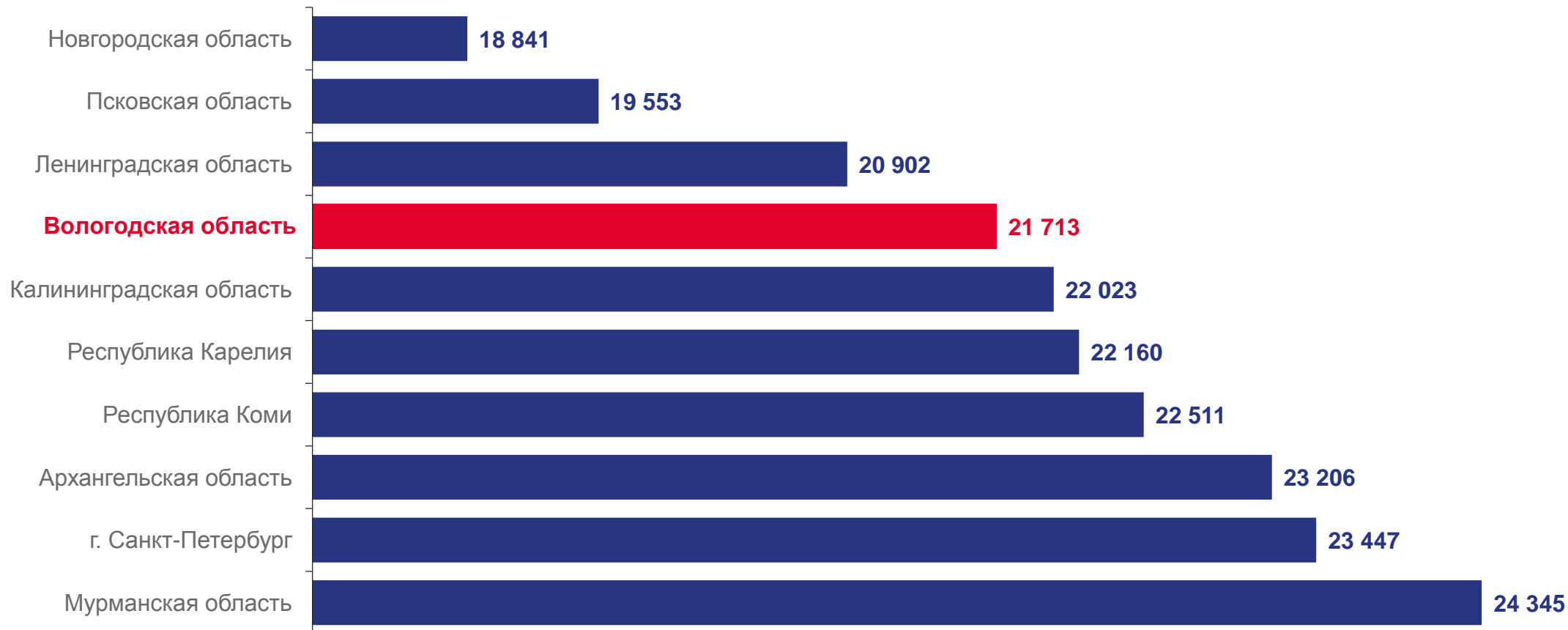






# СТОИМОСТЬ ФИКСИРОВАННОГО НАБОРА ПОТРЕБИТЕЛЬСКИХ ТОВАРОВ И УСЛУГ ПО СУБЪЕКТАМ СЕВЕРО-ЗАПАДНОГО ФЕДЕРАЛЬНОГО ОКРУГА<sup>1)</sup>

(в расчёте на месяц; рублей)



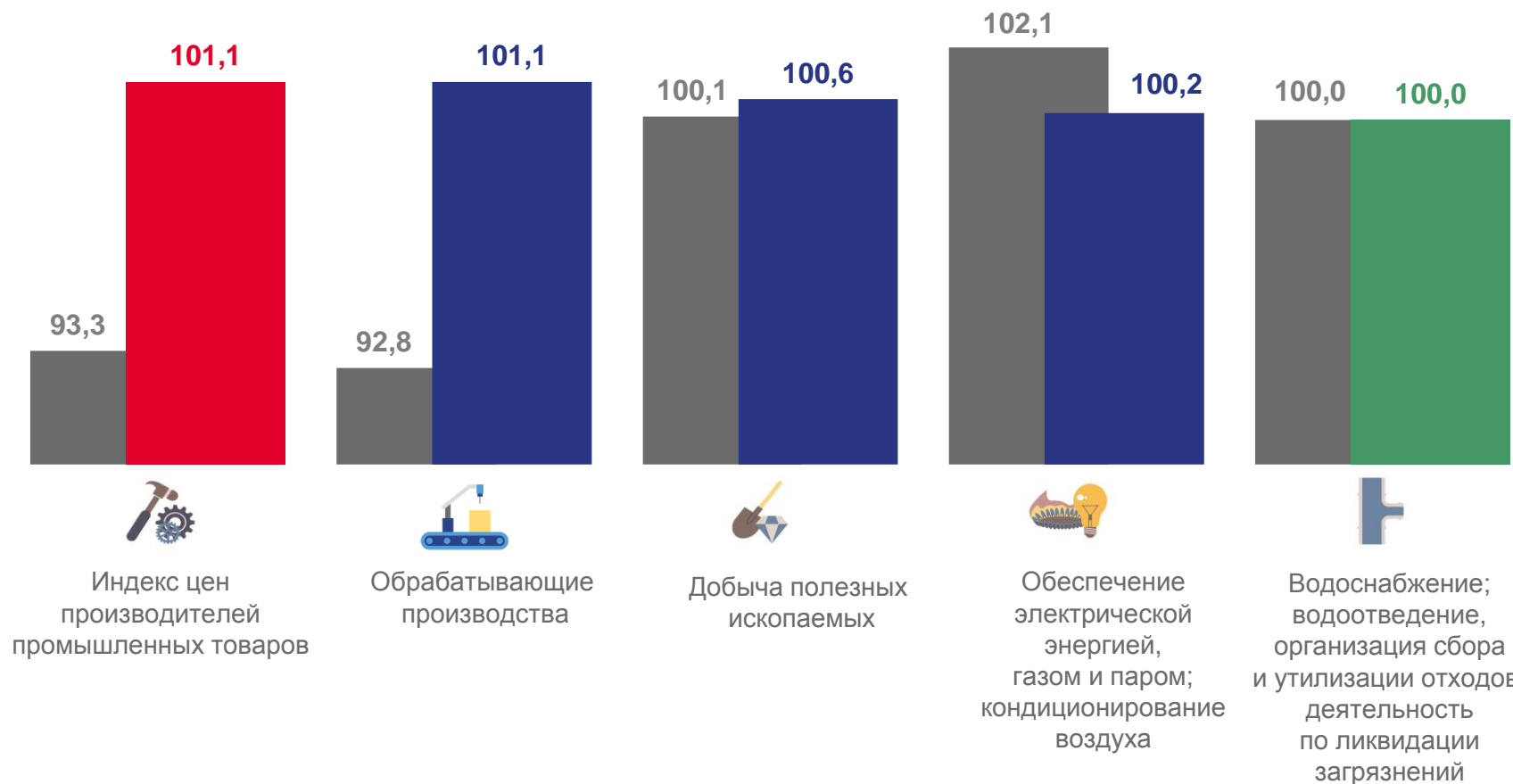
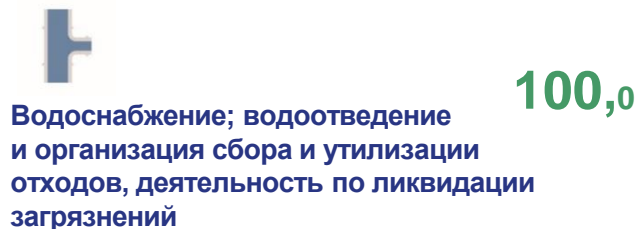
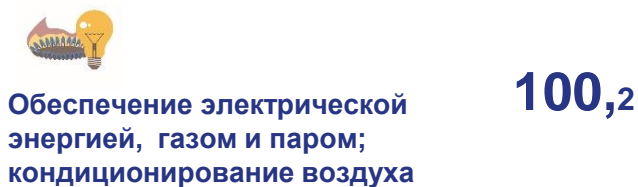
1) Стоимость фиксированного набора потребительских товаров и услуг используется для межрегиональных сопоставлений покупательной способности населения по Российской Федерации и субъектам Российской Федерации. Исчисляется на основе единых для всех субъектов Российской Федерации объёмов потребления, а так же региональных средних цен. В состав набора включены 83 наименования товаров и услуг, в том числе 30 видов продовольственных товаров, 41 вид непродовольственных товаров и 12 видов услуг.





# ИНДЕКСЫ ЦЕН ПРОИЗВОДИТЕЛЕЙ ПРОМЫШЛЕННЫХ ТОВАРОВ (УСЛУГ)

Август 2023 г. в % к июлю 2023 г.



■ Август 2022 г. к июлю 2022 г.

■ Август 2023 г. к июлю 2023 г.





# ИНДЕКСЫ ЦЕН ПРОИЗВОДИТЕЛЕЙ СЕЛЬСКОХОЗЯЙСТВЕННОЙ ПРОДУКЦИИ

Август 2023 г. в % к июлю 2023 г.



**99,4**

Продукция сельского хозяйства



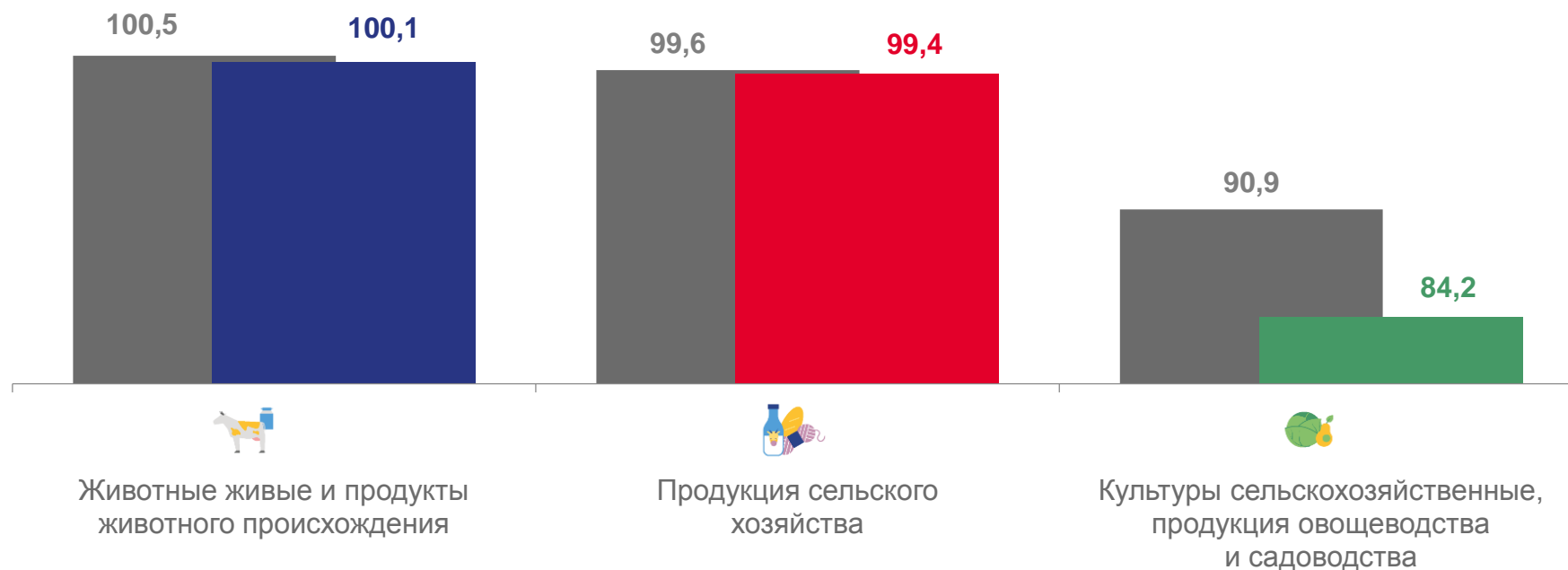
**100,1**

Животные живые и продукты животного происхождения



**84,2**

Культуры сельскохозяйственные, продукция овощеводства и садоводства



■ Август 2022 г. к июлю 2022 г.

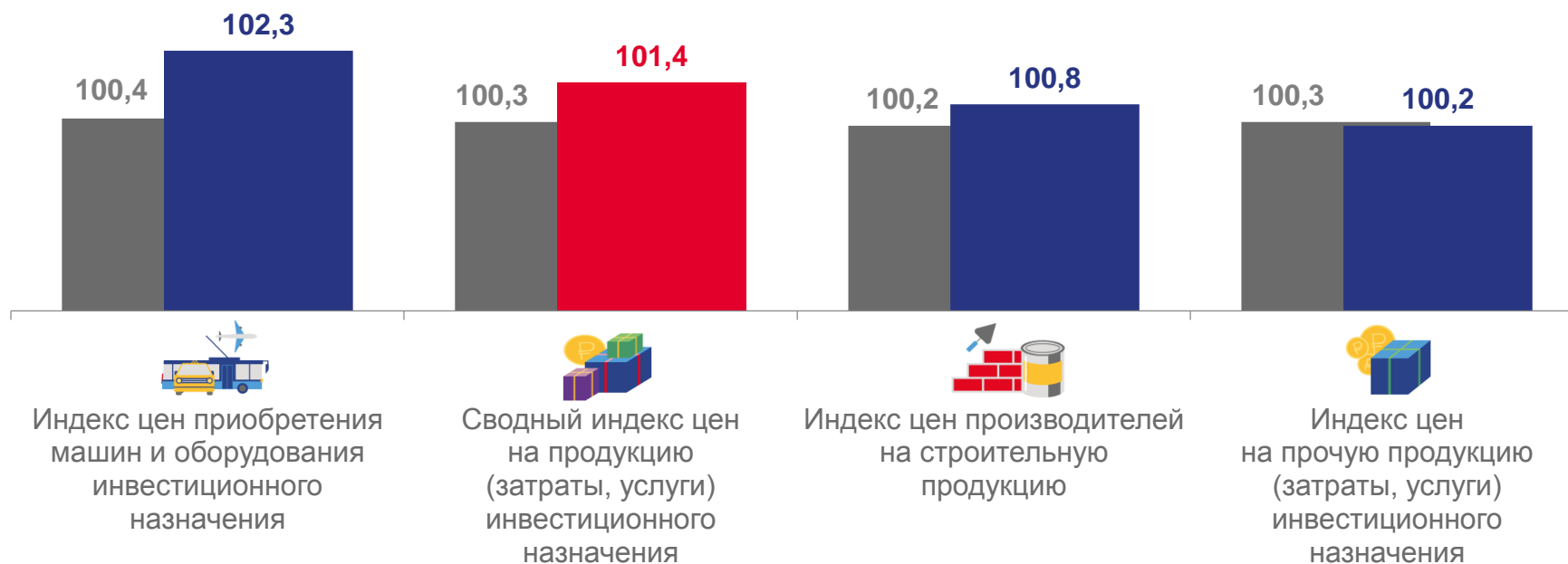
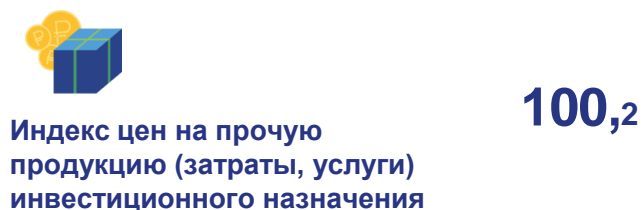
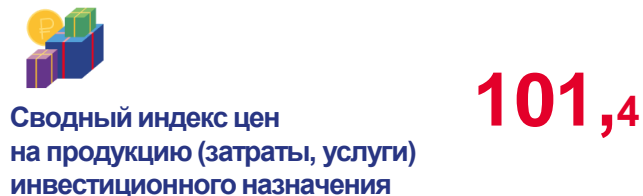
■ Август 2023 г. к июлю 2023 г.





# ИНДЕКСЫ ЦЕН НА ПРОДУКЦИЮ (ЗАТРАТЫ, УСЛУГИ) ИНВЕСТИЦИОННОГО НАЗНАЧЕНИЯ

Август 2023 г. в % к июлю 2023 г.



■ Август 2022 г. к июлю 2022 г.

■ Август 2023 г. к июлю 2023 г.





# ИНДЕКСЫ ТАРИФОВ НА ГРУЗОВЫЕ ПЕРЕВОЗКИ

Август 2023 г. в % к июлю 2023 г.

 **100,1**

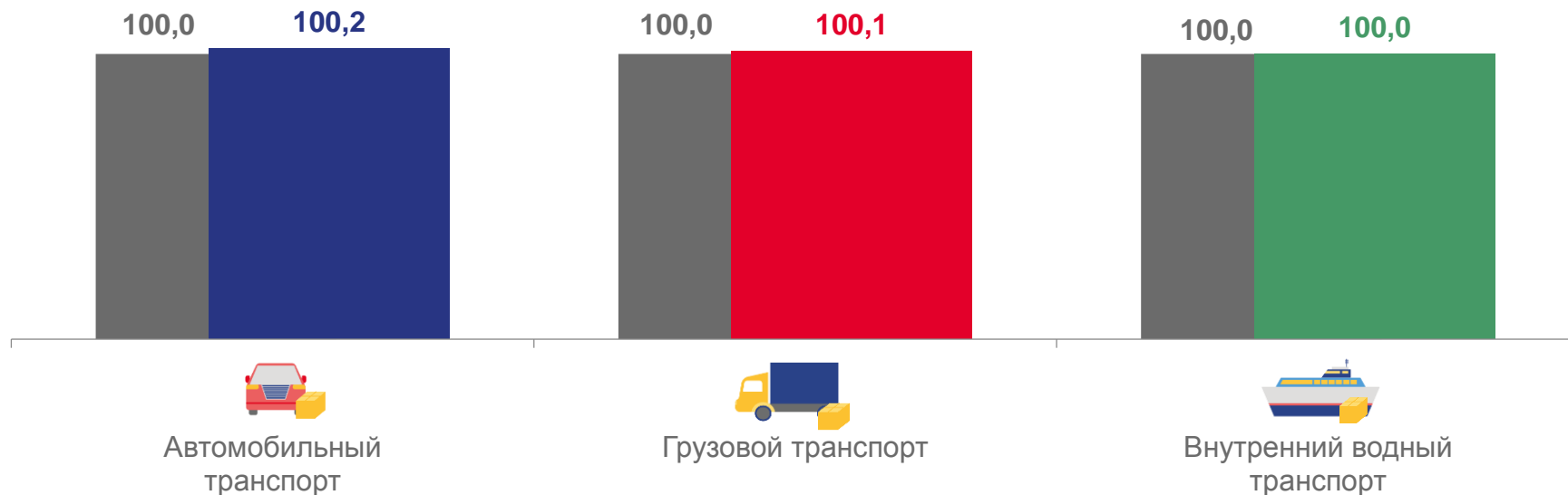
Грузовой транспорт

 **100,2**

Автомобильный транспорт

 **100,0**

Внутренний водный транспорт



■ Август 2022 г. к июлю 2022 г.

■ Август 2023 г. к июлю 2023 г.